


Подготовка

1 
Убедиться, что машина отключена от электросети. Проверить оборудование, особенно вилку и кабель. Запрещается эксплуатация машины при поврежденном кабеле!

2 
Установить осушитель.

3 
Установить цилиндрическую щетку.


4 
Заполнить бак чистой водой и добавить моющее средство в соответствии с дозировкой, используя мерный стакан.

5 
Или использовать дозирующую систему от Diversey для получения готового моющего раствора нужной концентрации.


6 
Вывести машину из парковочного положения, слегка приподняв машину за ручку (парковочный рычаг автоматически отпустится).


7 
Подключить машину к электросети.

8 
Эксплуатация
Включить машину (кнопка слева), затем включить подачу моющего раствора (кнопка справа).

9 
Вручную отрегулировать уровень подачи моющего раствора

10 
Включить вакуумный мотор.

11 
Отрегулировать удобное положение ручки для оператора (спина прямая, руки слегка согнуты). Для эксплуатации без фиксации ручки предназначен рычаг оранжевого цвета.


12 
Нажимая на рычаги, включить щетку и приступить к работе.


13 
Для удаления воды при движении назад опустить осушитель с помощью рычага, расположенного с правой стороны на ручке.


14 
Приступить к уборке пола.

15 
Обслуживание
Перед отключением от электросети, обязательно отключить все функции машины.


16 
Извлечь желтый сетчатый фильтр и промыть его чистой водой.

17 
Слить, ополоснуть и очистить бак для грязной воды.

18 
Извлечь и очистить поплавок.


19 
Слить воду из бака для чистой воды и очистить фильтр грубой очистки раствора.

20 
Перевести машину в парковочное положение слегка приподняв ее за ручку и вручную зафиксировав желтый парковочный рычаг.

21 
Снять и очистить осушитель.

22 
Извлечь и очистить цилиндрическую щетку.

23 
Регулярно производить очистку форсунки подачи моющего раствора.

24 
Протереть корпус машины влажной салфеткой.

25 
Хранить машину в парковочном положении с открытой крышкой для обеспечения вентиляции.

! **ВНИМАНИЕ:** Запрещается эксплуатировать машину без ознакомления и понимания инструкции по эксплуатации.

Использовать только одобренные аксессуары. Всегда соблюдать необходимые меры по обеспечению техники безопасности и охраны труда. При использовании химических средств всегда следовать рекомендациям производителя. Всегда использовать средства индивидуальной защиты (СИЗ).

